


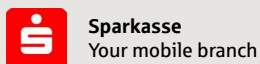
# Aplikacija Sparkasse: Početno postavljanje i značajke

www.sparkasse-kehl.de

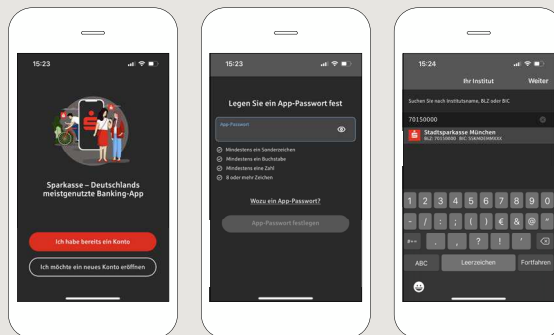
Sparkasse  
Hanauerland

Pripremite pristupne podatke za internet bankarstvo. Preporučujemo da koristite aplikaciju Sparkasse s aplikacijom S-pushTAN za generiranje TAN-a, budući da su te dvije aplikacije idealno usklađene jedna s drugom. Sljedeći opis odnosi se na operativni sustav iOS. Postupak se može malo razlikovati za druge mobilne operativne sustave.

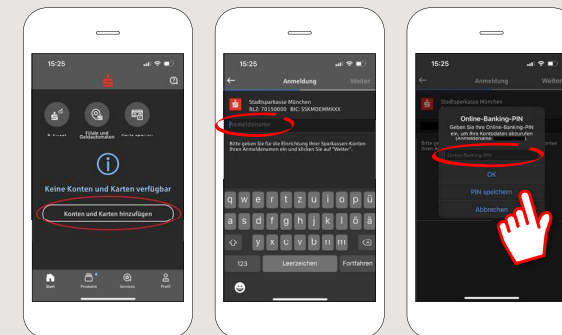
**1** Preuzmite aplikaciju Sparkasse iz App Storea na svoj pametni telefon.



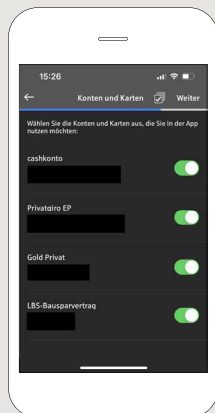
**2** Odaberite "Već imam bankovni račun". Zatim morate postaviti osobnu lozinku i unijeti svoj bankovni kod.



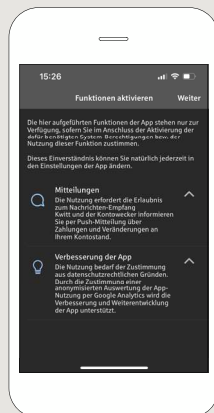
**3** Uplatite sada svoj račun. Ovo dovršava početno postavljanje aplikacije.



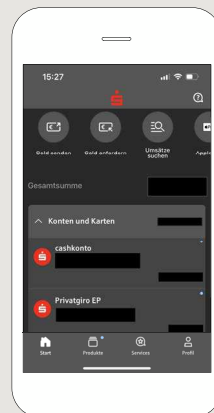
**4** Sada su svi računi koji pripadaju ovom ugovoru o online bankarstvu aktivirani za aplikaciju. Procedura izrade sigurnosne kopije preuzima se automatski.



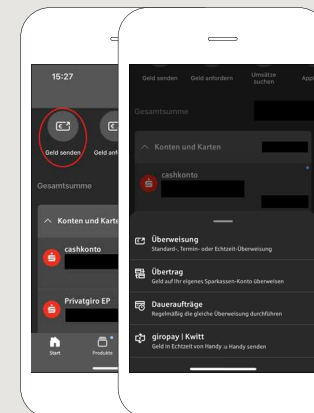
**5** Preporučamo da aktivirate primanje push poruka.



U sljedećem koraku dobit ćete pregled (financijski pregled) vaših računa.



**6** Iznad vašeg financijskog pregleda pod "Pošaljite novac" pronaći ćete funkcije za prijenose (prijenose), trajne naloge i Giropay/Kwitt.



DO YOU HAVE ANY QUESTIONS ABOUT THE SPARKASSE APP?

Central service call number: You can contact us under +49 7851 860 0 Mon - Fri from 8 am - 6 pm.

Further information about is available at: [www.sparkasse-kehl.de](http://www.sparkasse-kehl.de)

Our branches <https://www.sparkasse-kehl.de/de/home/toolbar/filialen.html>

# Aplikacija Sparkasse: Početno postavljanje i značajke

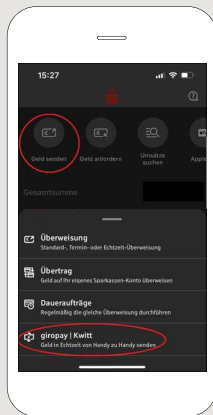
www.sparkasse-kehl.de

Sparkasse  
Hanauerland

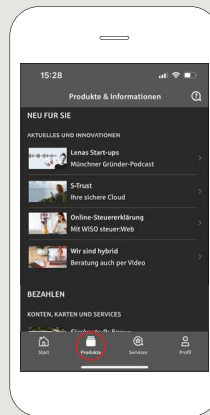
Pripremite pristupne podatke za internet bankarstvo. Preporučujemo da koristite aplikaciju Sparkasse s aplikacijom S-pushTAN za generiranje TAN-a, budući da su te dvije aplikacije idealno usklađene jedna s drugom. Sljedeći opis odnosi se na operativni sustav iOS. Postupak se može malo razlikovati za druge mobilne operativne sustave.

**7** S **giropay** | **Kwitt** vam omogućuje jednostavno i sigurno slanje ili traženje novca. Sve što trebate je broj mobitela primatelja.

Kako radi: Dodirnite **“Pošalji novac”** iznad vašeg financijskog pregleda i **“giropay/Kwitt”** na donjoj kartici. Pronađite osobu koju želite na popisu kontakata. Unesite iznos koji želite poslati ili zatražiti. Do 30 eura bez unosa TAN-a.

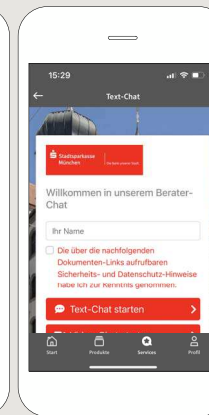
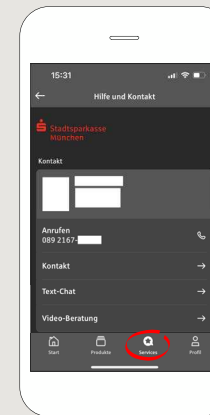


**8** Pod **“Proizvodi”** pronaći ćete proizvode Sparkasse Hanauerland Kehl kao i trenutne ponude i promocije.

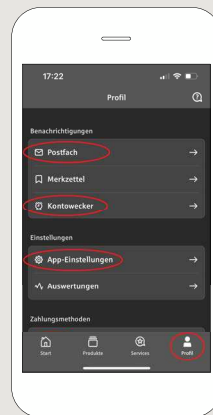


**9** Možete odabrati svoju osobu za kontakt pod **“Us-luge”**. Ovdje možete komunicirati sa savjetnikom putem telefona, SMS-a ili videochata tijekom radnog vremena i brzo dobiti odgovore na svoja pitanja.

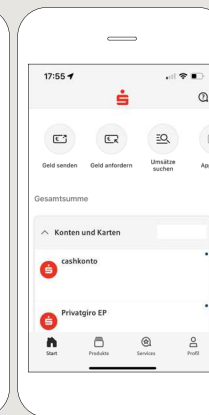
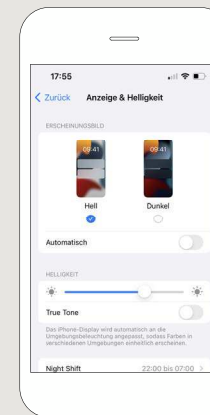
Samo unesite svoje ime i počnite razgovarati.



**10** Pod **“Profil”** pronaći ćete pristup svom poštanskom sandučiću. Također imate mogućnost dodatnih postavki aplikacije, budilica računa i digitalnih načina plaćanja (npr. B. Apple Pay).



**11** **“Darkmode”** sada je prvi put dostupan u aplikaciji, kao što se može vidjeti na primjerima slika. To se regulira putem odgovarajuće postavke u iOS sustavu. Ako više volite svjetli dizajn, morate odabrati **“Postavke”** -> **“Zaslon i svjetlina”** -> **“Svjetlo”** na svom iPhoneu.



DO YOU HAVE ANY QUESTIONS ABOUT THE SPARKASSE APP?

Central service call number: You can contact us under +49 7851 860 0 Mon – Fri from 8 am – 6 pm.

Further information about is available at: [www.sparkasse-kehl.de](http://www.sparkasse-kehl.de)

Our branches <https://www.sparkasse-kehl.de/de/home/toolbar/filialen.html>