

# pushTAN: Početno postavljanje

www.sparkasse-kehl.de

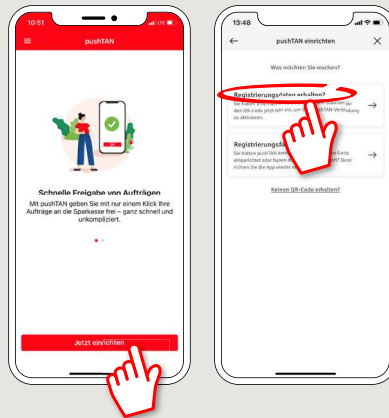
Sparkasse  
Hanauerland

Ne započinjite dolje opisani postupak registracije dok ne primite registracijsko pismo i svoje pristupne podatke za online bankarstvo (početni PIN i ime za prijavu). Ako ste svoj prethodni postupak promijenili u pushTAN, zadržite svoje uobičajene pristupne podatke. U suprotnom ćete poštom primiti zasebno pismo s PIN-om koje sadrži vaše nove pristupne podatke.

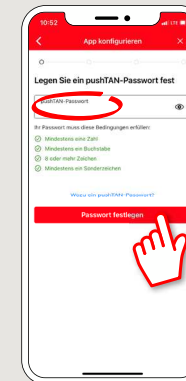
- 1** Učitajte aplikaciju S-pushTAN na svoj pametni telefon.




- 2** Pokrenite aplikaciju i dodirnite „Postavi sada“ -> „Primi registracijske podatke“ -> „Dalje“ -> „Dalje“ kako biste omogućili isporuku push poruka dopustiti.



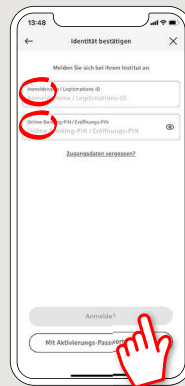
- 3** U sljedećem koraku dodijelite zaporku za aplikaciju i potvrdite je ponovnim unosom. Zatim odredite želite li otvoriti aplikaciju i pomoću TouchID-a ili FaceID-a.



- 4** Sada dopustite aplikaciji pristup vašoj kameri za skeniranje QR koda registracijskog pisma.



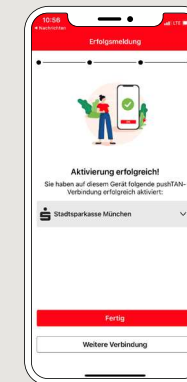
- 5** U sljedećem koraku unesite svoje pristupne podatke za internetsko bankarstvo.



- 6** Ako ste od nas dobili početne pristupne podatke za internetsko bankarstvo, sada trebate promijeniti PIN koji ste dobili. Zatim potvrdite ovaj PIN ponovnim unosom.



- 7** Vaša pushTAN veza sada je uspješno postavljena!



DO YOU HAVE ANY QUESTIONS ABOUT pushTAN?

Central service call number: You can contact us under +49 7851 860 0 Mon – Fri from 8 am – 6 pm.

Further information about is available at: [www.sparkasse-kehl.de](http://www.sparkasse-kehl.de)

Our branches  
<https://www.sparkasse-kehl.de/de/home/toolbar/filialen.html>